

Element nośny zmienny - satynowany dyfuzor z wewnętrznym pryzmatem wzdłużnym - bezpośredni/pośredni wąsko-/szerokostrumieniowy - jednolity wygląd

Element nośny z ocynkowanej, profilowanej blachy stalowej z powierzchnią pokrytą żywicą poliestrową. Beznarzędziowe mocowanie za pomocą wbudowanych bocznych zapięć zatrzaskowych do szybkiego montażu w szynie nośnej. Moduł LED o długości korpusu, aby wywołać efekt ciągłości wizualnej pasma świetlnego. Zmienne ustawienie w szynie nośnej. Kolor korpusu srebrnoszary/jasne aluminium RAL 9006; Bezpośredni/pośredni wąsko-/szerokostrumieniowy rozsył światła, lekko satynowany dyfuzor z tworzywa sztucznego PMMA z wewnętrznym pryzmatem wzdłużnym zapewnia jednolity wygląd z równomiernym rozjaśnieniem sufitu. Wizualna ciągłość pasma świetlnego. Połączenie elektryczne z przewodem przyłączeniowym 1 m do regulacji położenia elementu nośnego w paśmie świetlnym z 3-biegunową wtyczką szybkozłączki z możliwością wyboru dowolnej kolejności faz. Są wymienne, mogą być modernizowane i dzięki adaptacji do przyszłych wymagań przedłużają okres eksploatacji całej instalacji.

## CHARAKTERYSTYKA

Numer katalogowy	19155004025
Numer EAN	4020863414239
Numer taryfy celnej	94051190
Znak jakości	IP 20, Klasa ochrony I, ENEC10 VDE, F, HACCP DIN10500/Żywność/IFS-przydatność do zastosowania/BRC, Indoor, CE
Klasa odporności IK	IK03 (10°C bis 35°C)
Temperatura otoczenia	ta 10°C do 35°C
Okres gwarancji	5 lata
Możliwość dofinansowania ze środków państwowych	BEG – dofinansowanie do domów energooszczędnych (ważne tylko dla Niemiec)

## ELEKTROTECHNIKA

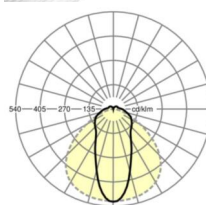
Zasilacz	Elektroniczny sterownik (1 szt.)
Moc systemowa	34W
Napięcie sieciowe	230V/50Hz
Klasa efektywności energetycznej/Źródło światła	B

## TECHNIKA ŚWIETLNA

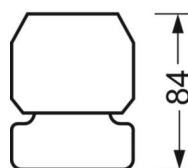
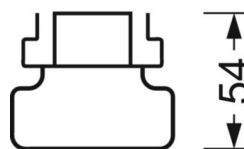

Wyposażenie	LED, współczynnik oddawania barw/kolor światła CRI ≥ 80 / 4000K
Tolerancja koloru (MacAdam)	3SDCM
Bezpieczeństwo fotobiologiczne (Oprawa)	RG1
Nominalny strumień świetlny	6364lm
Trwałość LED	50000h L80/B10 (Tq 35°C)
Wydajność oprawy	185lm/W
Kąt rozsyłu światła	45° (C0) / 100° (C90)
UGR pop./pod.	23.2 / 23.2

## DEEP-LINK

<https://www.regiolum.de/pl/article/19155004025>



Odnosnik	LED 6000lm 840
ηLB	100 %
Φ ↓/↑	90 % / 10 %
UGR pop./pod.	23.2 / 23.2



**MECHANIKA**

Kolor obudowy	srebrnoszary/jasne aluminium RAL 9006
Wymiary (DxSzxW/ŚrxW)	1531mm x 63mm x 54mm
Masa (netto)	2.1kg
Rodzaj montażu	Montaż systemu szyn nośnych, Konstrukcja świetlna

**Wymiary**

L	1531 mm	Długość
B	63 mm	Szerokość
H	54 mm	Wysokość